

ARMY PUBLIC SCHOOL KALUCHAK
SESSION 2022-23
SUMMER VACATION HOLIDAY HOMEWORK



Summer vacations are at our doorsteps. Holidays are a well deserved opportunity to relax and rewind by indulging in activities that are pleasurable at the same time educative.

GENERAL INSTRUCTIONS

1. Boost your immunity through nutritious food, yoga and exercises.
2. Increase intake of fresh fruits and water to keep you well hydrated and energetic.
3. Read and revise syllabus covered in the classes.
4. Engage yourself whole heartedly as you will learn a lot through it.
5. Do a lot of reading- can be newspapers, magazines, books, etc.
6. Complete your pending assignments.(If any)

The work will be evaluated for all the subjects on the following parameters :

- **Idea and Content**
- **Presentation**
- **Ability to answer the questions**
- **Innovativeness**
- **Creativity**

ENGLISH

LISTENING SKILL-Listen to the given

Here is a story about Jimmy's Birthday party. Click on the given link. Listen the complete story and answer the questions given below.

<https://youtu.be/fPsdfo59akk>

1. What was the occasion of celebration? Why?
2. Which all games did kids play in the party ?
3. Write any two: common, proper and abstract nouns from the story.

SPEAKING SKILL– Story telling

Do you remember any story that you may have heard in your childhood ?

Record audio / video while telling story and share with your teacher. (only one)

READING SKILL- Newspaper Reading

- Full form of NEWS
- List the names of five English newspapers of India.
- Read any of the newspapers that you have listed and complete the following activity on scrap book

COLLAGE MAKING -Cut the title of the newspaper and paste it. Select 3-4 newspaper articles you like, cut it, paste it and then circle all the different kinds of punctuation mark you find in those articles.

WRITING SKILL

Roll No. 1 to 10 Gender activity with Fish

<https://youtu.be/fznOGozkfbY> link for the activity

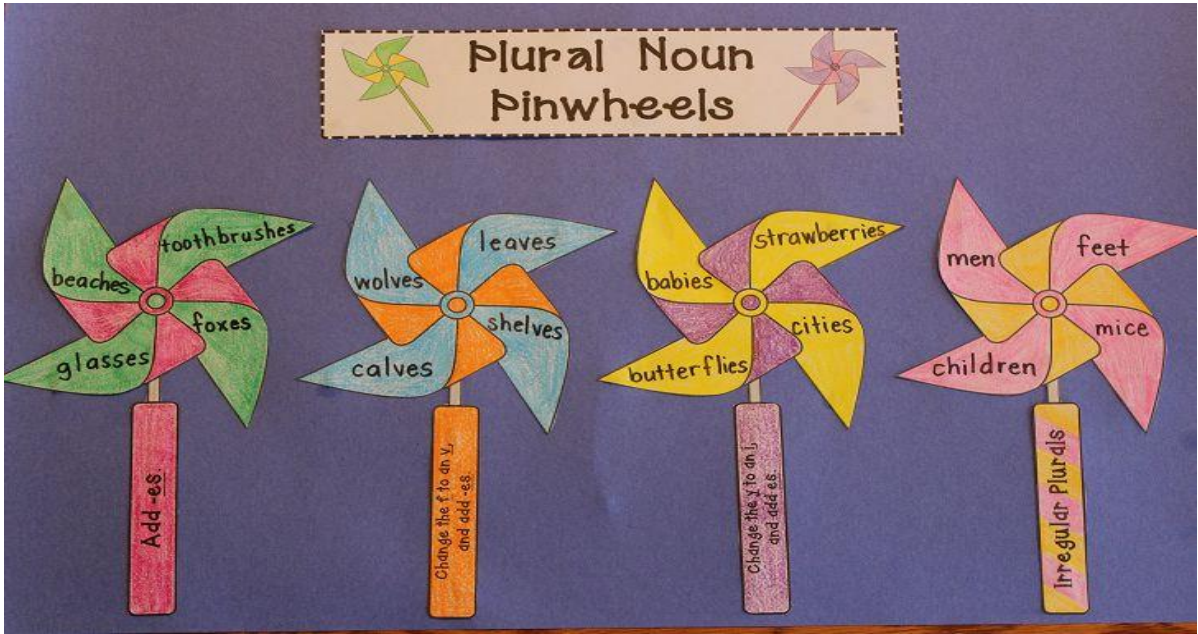


Roll No. 11 to 20 – Kinds of Sentences Flip Book



Roll No. 21 to 30 – Plural nouns pinwheels

(<https://youtu.be/C0Rugzrpgv8>) link for the activity



Roll No. 31 onwards – TLM for sentence formation

<https://youtu.be/0FGBZ5XOXUo> (link for the activity)



EVS

Dear Children,

Vacation is a welcome break!

Summer vacation is full with fun, frolic, getting up late, playing for longer hours and watching fun filled shows on television. But there a lot more we can do to make these vacations more interesting. So, here are some fun filled activities for you..... ENJOOOOY!!

1. FUN ACTIVITIES-

ROLL NO 1-10 Collect green or dry leaves from your surroundings and make a leaf

Zoo on your EVS notebook.

ROLL NO 11-20 Make a bird feeder and place it in your garden. Take pictures of birds

coming for feed on different days and make a collage of it and paste in your EVS notebook.

ROLL NO 21-30 Germinate two type of seeds in cotton and click pictures at various

stages of development and paste them on a coloured A4 sheet. Bring the plant to school after holidays.

ROLL NO 31-40 Read news paper everyday and collect information related to plants and

animals. Cut out the information and make a collage of these cutouts and paste it on the colored A4 sheet.

2. COMPULSORY ACTIVITIES -

- i) Visit an orphanage with your parents, take some gifts for them from your pocket money (Books, colors, eatables etc) and spend some time playing and clicking photographs with them
- ii) Revise chapters (1,2, 4) and all the diagrams taught in the given chapters.
- iii) Complete the worksheets and PLEASE put them in a file and take care of them.

A SMALL REQUEST

PARENTS ARE REQUESTED TO JUST GUIDE THE CHILDREN TO COMPLETE THE TASK ON THEIR OWN.

HINDI

ग्रीष्मावकाश कार्य (2022-23)


- ग्रीष्मावकाश के कार्य को पूरा करने के लिए कक्षा को समूहों में विभाजित किया गया है। अपने अनुक्रमांक समूह को देखिए और उसके अनुसार अपना ग्रीष्मावकाश कार्य सुंदर लेखनी में पूरा कीजिए।

➤ अनुक्रमांक (1-10)

- नीचे दिए गए महान विद्वानों की प्रसिद्ध कहानियां पढ़ें और कहानी से मिलने वाली शिक्षा को, कहानी के नाम और पात्रों के साथ लिखें। (महात्मा बुद्ध , अकबर-बीरबल)
- हिंदी के समाचार पत्रों में दिए गए चित्रों में अंतर ढूँढिए वाले दस चित्र कॉपी पर चिपकाएँ और अंतर ढूँढिए।
- एक सफेद चार्ट पर ग, झ, ण, थ, ध, भ, ह, ट, र, द, त्र वर्णों से क्ले का प्रयोग कर बारहखड़ी बनाएं, उसका चित्र खींचें और प्रिंट लेकर कॉपी पर चिपकाएँ ।
- पंचमाक्षरों, संयुक्त व्यंजनों और आधी शिरो रेखा वाले वर्णों का पांच – पांच शब्दों में प्रयोग कर प्रतिदिन लेखन / उच्चारण अभ्यास करें ।
- गुंजन हिन्दी पाठमाला 3 के पाठ 1, 2, 3, 4 याद कीजिए ।
- प्रतिदिन 'सुलेख' का एक पृष्ठ कीजिए ।

➤ अनुक्रमांक (11-20)

- नीचे दिए गए महान विद्वानों की प्रसिद्ध कहानियां पढ़ें और कहानी से मिलने वाली शिक्षा को, कहानी के नाम और पात्रों के साथ लिखें। (तेनालीरामन , थॉमस अलवा एडिसन)
- एक चार्ट पर रंगीन कागजों के प्रयोग से वर्णमाला के चार भागों का घर बनाएं , वर्णों के छोटे छोटे फ्लैश कार्ड्स बनाएँ और सभी वर्णों को उनके सम्बन्धित घर में पहुँचाएँ ।
- किसी जरूरतमंद की मदद करें और उसका अनुभव अपने शब्दों में लिखें ।
- पंचमाक्षरों, संयुक्त व्यंजनों और आधी शिरो रेखा वाले वर्णों का पांच – पांच शब्दों में प्रयोग कर प्रतिदिन लेखन / उच्चारण अभ्यास करें ।
- गुंजन हिन्दी पाठमाला 3 के पाठ 1, 2, 3, 4 याद कीजिए ।
- प्रतिदिन 'सुलेख' का एक पृष्ठ कीजिए ।



➤ अनुक्रमांक (21-30)

- नीचे दिए गए महान विद्वानों की प्रसिद्ध कहानियां पढ़ें और कहानी से मिलने वाली शिक्षा को, कहानी के नाम और पात्रों के साथ लिखें। (डॉ एपीजे अब्दुल कलाम , स्वामी विवेकानंद)
- पंचमाक्षरों, संयुक्त व्यंजनों और आधी शिरो रेखा वाले वर्णों का पांच – पांच शब्दों में प्रयोग कर प्रतिदिन लेखन / उच्चारण अभ्यास करें ।

- एक सफेद चार्ट पर ग, झ, ण, थ, ध, भ, ह, ट, र, द, त्र वर्णों से क्ले का प्रयोग कर बारहखड़ी बनाएं, उसका चित्र खींचें और प्रिंट लेकर कॉपी पर चिपकाएँ ।
- विलोम शब्दों के ज्ञान हेतु विलोम कछुआ बनाएँ ।
- गुंजन हिन्दी पाठमाला 3 के पाठ 1, 2, 3, 4 याद कीजिए ।
- प्रतिदिन 'सुलेख' का एक पृष्ठ कीजिए ।



➤ अनुक्रमांक (31-39)

- नीचे दिए गए महान विद्वानों की प्रसिद्ध कहानियां पढ़ें और कहानी से मिलने वाली शिक्षा को, कहानी के नाम के साथ लिखें । (डॉ भीम राव अंबेडकर , रानी लक्ष्मी बाई)
- पंचमाक्षरों, संयुक्त व्यंजनों और आधी शिरो रेखा वाले वर्णों का पांच – पांच शब्दों में प्रयोग कर प्रतिदिन लेखन / उच्चारण अभ्यास करें ।
- एक चार्ट पर रंगीन कागजों के प्रयोग से घर बनाएं और सभी मात्राओं के घर में मात्रा से सम्बन्धित बीस शब्द लिखें ।
- किसी जरूरतमंद की मदद करें और उसका अनुभव अपने शब्दों में लिखें ।
- गुंजन हिन्दी पाठमाला 3 के पाठ 1, 2 ,3, 4 याद कीजिए ।
- प्रतिदिन 'सुलेख' का एक पृष्ठ कीजिए ।



MATHS

NOTE:

PROJECT 1: FOR ROLL NOS. 1 TO 20

PROJECT 2: FOR ROLL NOS. 21 TO 43

PROJECT 1 : Model for Even and Odd Numbers from 1 to 99

Aim: Make an Even and Odd Number Wheel for 1- digit numbers and 2- digit numbers.

Material used: Card board, Coloured sheets, Sketch Colours, Glue, Pencil, center needle, cutter.

Procedure:

1. For making first wheel: Write the spellings of Even (Green colour) , Odd(Blue colour), and Numbers (Black colour.)
2. For making Second wheel: Write Even numbers from 0 to 9 with green colour and Odd numbers from 0 to 9 with blue colour.
3. For making Third wheel: The Last wheel be cut as a Star and write numbers from 1 to 9 with Red colour.

PROJECT 2 : MINI DICTIONARY

Aim: Make a Mini Dictionary

Material used: Coloured sheets, Sketch Colours, Glue, Pencil, Scissor.

Procedure:

Pick up ten words used in Mathematics book and write them on different coloured sheets(such as addition, subtraction, place value of numbers, Roman numerals, comparison of numbers and concept of ascending and descending order). Write down their meaning, symbols and picture.

COMPUTER

1. Make a collage on “ Parts of a computer.” Collect the picture form magazines, newspapers, or Internet with the help of Parents.
2. Paste the pictures of various fields where computers are used from newspaper, magazines on plain page. (8-10 pictures as in sticker size)
3. Make a collage on ‘Microsoft icons’ (MS-Excel, MS-Word, MS-PowerPoint, Outlook ,Access) Collect the picture form magazines, newspapers, or Internet and paste it in A4 size Colored sheet.

NOTE: Syllabus Periodic Test -1

Chapter 1: Computers and its components

Chapter 2: Windows operating system

APSK-22-PA- I-WS-MATHS-III
CHAPTER 2: ROMAN NUMERALS

Date: _____

Name: _____ **Sec:** _____

Roll No.: _____

Q1. Multiple choice questions:

- (i) The Roman numeral of 9 is _____.
a) X b) IX c) XI d) IV
- (ii) Number of days in a week _____.
a) III b) IX c) VII d) VIII
- (iii) The smallest numeral among the following numeral _____.
a) x b) IX c) V d) VIII
- (iv) I study in class _____
a) IV b) III c) V d) VIII
- (iii) The greatest numeral among the following numeral _____.
a) X b) IX c) V d) VIII

Q2. Use the symbols > = < in the correct places:

- (a) 12 ___ VI
(b) X ___ IX
(c) 10 ___ V
(d) IV ___ 4
(e) V ___ 6


Q3. Match the Roman Numerals with the numbers:

- | | |
|----------|----|
| (a) V | 10 |
| (b) X | 4 |
| (c) VIII | 5 |
| (d) III | 8 |
| (e) IV | 3 |

Q4. Circle the greatest Roman Numerals in each row.

- (a) X IX III IV
- (b) VII IV VIII V

Q5. Write the time shown in the clocks:



Q6. What comes before, after and in between?

- a) III _____ V
- b) _____ IX
- c) _____ V
- d) IV _____
- e) VI _____